


Hordozható parkolás-ellenőrző

A helyszíni ellenőrzés során az ellenőr a hordozható parkolás-ellenőrző készüléken lekérdezheti, hogy egy adott parkoló autó vásárolt-e jegyet SMS-ben.


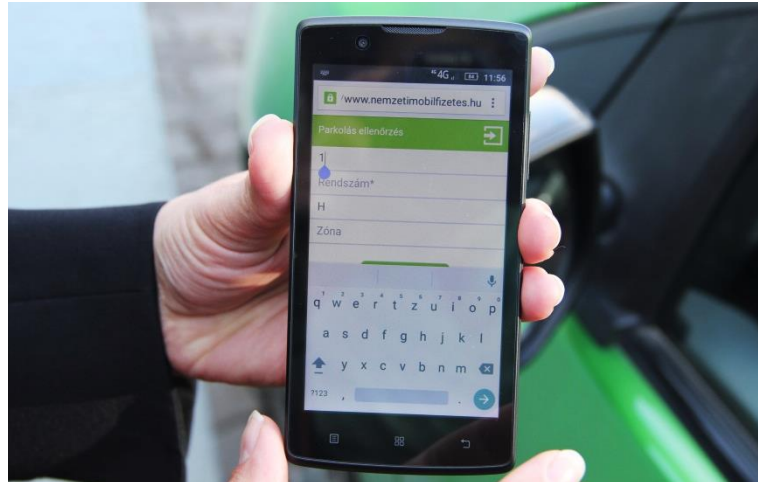
Az okostelefont a Parkolásellenőrző applikációval előre paraméterezve, azt alapértelmezettként programozva szállítjuk. Az eszköz parkolás-ellenőrző célokra dedikált, alábbi elírás ezen egyedüli funkció leírását tartalmazza. Minden egyéb tekintetben - bekapcsolás, kikapcsolás, töltés stb. - az okostelefon eredeti leírása érvényes.

- A készülék alvó alapképernyőjén a készülék jobb oldalán középen levő gombbal éleszthetjük fel.
- A dátumot mutató alapképernyőn a billentyűzárát a képernyőn alulról felfelé az ujjunk elhúzásával oldhatjuk fel.
- Indítsa el az alapértelmezett Parkolás-lekérdező applikációt.



- Elindul az applikáció, megjelenik a bejelentkező oldal. Az oldalon az egyszerűbb kezelhetőség kedvéért előre beállítva, mentve vannak a megrendelő belépési neve és jelszava, ezért itt kitöltött mezőket lát, **csak a Bejelentkezés gombot kell megnyomnia.**

- A megjelenő felület első két sorát **kötelezően** ki kell töltenie:
 - Az **Ellenőr** rubrikában az ellenőr azonosítóját kell megadni, ez lehet pl. egyszerűen **1**.
 - A **Rendszám** rubrikába írja be a lekérdezni kívánt rendszámot. (Kisbetűket és nagybetűket nem figyeli, lehetnek benne vegyesen, ill. írhatja egybe, nem kell kötőjelet írni.)
 - A többi rubrika opcionális, nem kell kitöltenie, anélkül is működik a lekérdezés.
 - **Nyomja meg** a jobb alsó sarokban levő **nyilat** a jóváhagyáshoz.



- A készülék kommunikál a szoftverrel, majd megjeleníti az eredményt pl. hogy „Nincs találat”. Tehát a keresett rendszámnak adott időpontban nincs érvényes SMS mobil fizető rendszeren keresztül vásárolt parkolójegye.

